

Häusler Automobil GmbH & Co.KG, Landsberger Str. 83-87, 80339 München

München, 15.02.24
Häusler Automobil GmbH & Co.KG
Quirin Hanke

Firma
Mazda-Leasingwochen Gewerbe Mazda CX-60
PHEV Jahresauftaktbonus

Tel.: 089/5101-540
Mail: quirin.hanke@haeusler.de

Finanzleasing Angebot Nr.: 3249459

Leasingangebot mit Kilometerabrechnung inkl. Service Dienstleistungen

Ihr Leasingobjekt:

Fahrzeug	MAZDA CX-60 AWD PHEV Aut. EXCLUSIVE-LINE Geschlossen, 5-türig
Lackierung / Polster	Arctic White / Stoff schwarz
Leistung (PS/kW)	191/141 / 175/129
Kraftstoff	Benzin/Elektro-PlugIn
Verbrauch /100km	1,5 l / 23,00 kWh
Emission	CO ₂ -Emission: 33,00 g/km, CO ₂ -Effizienzklasse: A+++ (gem. Hersteller, Abweichungen möglich)

Ihre Vertragsdaten:

Leasinglaufzeit: 48 Monate	Laufleistung in km/Jahr: 10.000	Laufleistung gesamt: 40.000
		netto brutto
Gesamtfahrzeugpreis (UPE)		42.731,09 € 50.850,00 €
Zubehör:		0,00 € 0,00 €
Leasingsonderzahlung:		0,00 € 0,00 €

Die Leasingsonderzahlung ist bei Beginn der Leasingzeit (siehe A. § 7 Abs. 2 der nachfolgenden AGB) an den ausliefernden Fahrzeughändler/Lieferanten, der diese im Namen und für Rechnung des LG vereinnahmt, zu zahlen.

Ihre monatlichen Raten:

	netto	brutto
Finanzleasingrate:	383,05 €	455,83 €
Servicerate gesamt:	5,95 €	7,08 €
Gesamtrate:	389,00 €	462,91 €

Kilometerabrechnung Cent/KM:	netto	brutto
Nachbelastungssatz Mehr-km Finanz:	17,09	20,34
Erstattungssatz Minder-km Finanz:	10,68	12,71
Toleranzgrenze +/- :	2.500 km	
Minder KM Grenze:	10.000 km	

Das Angebot ist freibleibend. Grundlage dieser Kalkulation sind die gültigen Konditionen der Mazda Finance - einem Service-Center der Santander Consumer Leasing GmbH. Berücksichtigt sind zurzeit geltenden Tarife für Kfz-Versicherung. Dieser Tarif wird jährlich überprüft und ggf. angepasst. Bereitstellungskosten (Fahrzeugzulassung, Auslieferung, etc.) werden separat in Rechnung gestellt, sofern nicht ausdrücklich anders vereinbart.

Für die der Kalkulation zu Grunde liegenden Preise und technischen Daten des Herstellers übernimmt die Mazda Finance keine Haftung.

Freibleibendes Finanzleasing Angebot Nr.: 3249459

Leasingangebot mit Kilometerabrechnung inkl. Service Dienstleistungen

MAZDA CX-60 AWD PHEV Aut. EXCLUSIVE-LINE Geschlossen, 5-türig
PS/kW: 191/141 / 175/129, ccm: 2.488, Benzin/Elektro-PlugIn

Ihre Services im Detail

	netto	brutto	
GAP Service	5,95 €	7,08 €	G
Service rate gesamt:	5,95 €	7,08 €	
Voraussichtliche Energiekosten/monatlich lt. ECE Norm	105,13 €	125,10 €	

O = offene Abrechnung
Kosten werden nach Ist-Kosten abgerechnet

G = geschlossene Abrechnung
Kosten sind durch die Servicepauschale gedeckt

Bemerkung:

Neuwagen in serienmäßiger Ausführung

	netto	brutto
Fahrzeuggrundpreis:	42.731,09 €	50.850,00 €

Lackierung/Polsterung:

Arctic White	A4D	0,00 €	0,00 €
Stoff schwarz	KG5	0,00 €	0,00 €

Sonderausstattung:

Gesamtfahrzeugpreis inkl. Zubehör	42.731,09 €	50.850,00 €
--	--------------------	--------------------

CX-60 PHEV - Gewerbekundendeal



Abbildung zeigt ggf. abweichende Ausstattungsdetails

Bezeichnung Mazda CX-60 Exclusive-Line e-SKYACTIV PHEV

Außenfarbe Arctic White

Innenfarbe Stoff, schwarz

Anzahl Türen 5-Türen

Treibstoff Super 95/E10

Getriebe 8-Stufen-Automatik

KW / PS Systemleistung: KW 241 (PS 327)

Hubraum 2.488 ccm

Modellnummer: KR9PEAB6XP / Farbnummer: A4DKG5

Grundpreis

42.731,09 €

Nachlass

Sonderrabatt

-7.148,65 €

Fahrzeugpreis

42.731,09 €

Ihr Preisvorteil

-7.148,65 €

Überführung

907,56 €

Gesamtpreis

36.490,00 €

Zuzüglich der gesetzlichen MwSt.

Endbetrag

36.490,00 €

Zur Besprechung aller weiteren Details und zur Vereinbarung einer Probefahrt berät Sie gerne Quirin Hanke

Häusler Automobil GmbH & Co KG | Landsberger Str.83-87, 80339 München | Tel.: (089) 5101-0 | Fax.: (089) 5101-444 | E-Mail: info@haeusler.de |
| Eintrag in Handelsregister unter Handelsregisternummer: HRA 80286 beim Registergericht: München | Geschäftsführer: Michael Rappl

Information über Kraftstoffverbrauch, CO₂-Emission und Stromverbrauch gemäß Richtlinie 1999/94/EG:

Kraftstoffverbrauch innerorts/außerorts/kombiniert: / / 2,2l/100 km; CO₂-Emissionen im kombinierten Testzyklus*: 48 g/km.

6
JAHRE

MAZDA
GARANTIE

Wir vertrauen auf die Qualität und Zuverlässigkeit unserer Fahrzeuge. Und von diesem Vertrauen können Sie nun profitieren. Denn ab sofort erhalten Sie beim Kauf eines Mazda Neuwagens automatisch eine deutlich längere Mazda Herstellergarantie. Die Mazda Garantie gilt nun für sechs Jahre oder 150.000 Kilometer - je nachdem, was zuerst eintritt. Die Mazda Neuwagengarantie erstreckt sich nicht auf Zubehör.

Mazda CX-60 e-SKYACTIV PHEV EXCLUSIVE-LINE

Ausstattungsdetails

Modellnummer: KR9PEAB6XP / Farbnummer: A4DKG5

Außen:

- Fernlichtassistent (HBC)
- Licht- und Regensensor
- LogIn: Schlüsselloser Zugangssystem
- Lichtsignatur vorne und hinten; Coming-/Leaving-Home Lichtfunktion
- Voll-LED mit Scheinwerferreinigungsanlage und Nebelleuchtenfunktion; LED-Tagfahrlicht und -Rückleuchten
- Rückfahrkamera
- Spurhalteassistent (ELK) mit Lenkunterstützung
- Zentralverriegelung mit automatischer Türverriegelung
- Parksensoren vorne und Ausparkhilfe (RCTA)
- Ladeanschluss Plug-In: AC, 2-phasig, 7,2 kW, Typ2 Ladekabel
- Dachheckspoiler
- Außenspiegel elektrisch einstell- und beheizbar, mit integrierten LED-Seitenblinkern; automatisch anklappend bei Türverriegelung
- Enteiserfunktion für Scheibenwischer
- Außenspiegel in Wagenfarbe

Innen:

- Ambientebeleuchtung am Dachhimmel
- Klimatisierungsautomatik, 2-Zonen
- Mi-Drive Fahrmoduswahl: Normal, Sport, Off-Road, i.V.m. original Anhängerkupplung: Towing (Zugbetrieb)
- Rücksitzlehnen: 40:20:40 geteilt klappbar
- Schaltwippen am Lenkrad
- Lederlenkrad mit Lenkradheizung
- 2 zusätzliche USB-Anschlüsse (Rückseite Mittelkonsole)
- Ladegutsicherung mit Gepäckraumtrennnetz
- Fußraumbeleuchtung vorne und Handschuhfachbeleuchtung
- Lederschaltknopf
- i-Activ Display (12,3 Zoll) in zentralen Rundinstrument
- Lenkradbedientasten für Audioquelle, Lautstärke, Geschwindigkeitsregelanlage und Freisprecheinrichtung
- Mittelarmlehne hinten mit 2 Getränkehaltern
- Kunstlederapplikationen innen
- Handschuhfachbeleuchtung
- i-stop: Motor Stopp-/Start-System
- Multi Commander- oder Sprachbedienung

Konnektivität und Infotainment:

- 12,3 Zoll Farbdisplay (Touchscreenbedienung bei stehendem Fahrzeug für Apple CarPlay und Android Auto)TM
- Advanced Head-up Display
- Freisprecheinrichtung mit Sprachsteuerung und Bluetooth[®] mit Audiostreaming
- Konnektivitätsdienste über die MyMazda App verfügbar

Mazda CX-60 e-SKYACTIV PHEV EXCLUSIVE-LINE

Ausstattungsdetails

Modellnummer: KR9PEAB6XP / Farbnummer: A4DKG5

- Mazda SD-Navigationssystem
- Mazda Audio-System, Radio, 2 USB-C Anschlüsse, 8 Lautsprecher, Digitalradio-Tuner (DAB+)
- Wireless Apple CarPlay & Wireless Android Auto™

Sicherheit:

- Berganfahrassistent (HLA); Bergabfahrassistent (HDC)
- City-Notbremsassistent (SCBS/SBS) mit Fußgänger-/ Radfahrererkennung und Kreuzungsfunktion
- Geschwindigkeitsregelanlage mit Geschwindigkeitsbegrenzer (Cruisematic)
- Kinematic Posture Control (KPC), Fahrstabilitätsprogramm
- Müdigkeitserkennung (DAA)
- Parksensoren hinten (akustisch)
- Spurwechselassistent Plus (BSM) mit Lenkunterstützung (Blind Spot Assist) und Ausstiegswarnung bei von hinten herannahenden Verkehrsteilnehmern (BSM Exit Warning)
- Verkehrszeichenerkennung (TSR)
- Alarmanlage mit Innenraumüberwachung; Elektronische Parkbremse mit Auto Hold-Funktion
- Mobilitäts-Kit mit Kompressor und Reifendichtmittel
- Dynamische Stabilitätskontrolle (DSC) mit Traktionskontrollsystem (TCS)
- Airbags: Frontairbags; Beifahrersitzbelegungserkennung; Knieairbag Fahrerseite; Center-Airbag vorne; Kopf-/Schulter-Airbags, vorne und hinten; Seitenairbags, vorne und hinten außen
- Notbrems-Warnblinkautomatik (ESS)
- E-Call Notrufsystem
- Reifendruck-Kontrollsystem (TPMS)

Technische Daten



CX60 2.5L e-Skyactiv PHEV

Modellnummer: KR9PEAB6XP / Farbnummer: A4DKG5

Fahrleistung und Verbräuche

Beschleunigung(0-100 km/h)	5,8 Sek.
CO2-Effizienz	A+++
CO2-Emission	48 g/km
CO2-Emission (WLTP)	33 g/km
Kraftstoff	Super E10
Kraftstoffverbrauch	
- Verbrauch gesamt	2,2 l/100 km
Kraftstoffverbrauch nach WLTP kombiniert	1,5 l/100 km
Kraftstoffverbrauch nach WLTP niedrig	l/100 km
Kraftstoffverbrauch nach WLTP mittel	l/100 km
Kraftstoffverbrauch nach WLTP hoch	l/100 km
Kraftstoffverbrauch nach WLTP extra-hoch	l/100 km
Tankvolumen	50 l

Kraftübertragung

Getriebe	Automatik
----------	-----------

Lenkung

Wendekreisdurchmesser	11,7 m
-----------------------	--------

Abmessungen und Gewichte

Fahrzeuglänge/-breite/-höhe	4.745/1.890/1.680 mm
Kofferraumvolumen, l nach VDA	570 l
Leergewicht einschl. Fahrer (75 kg)	1.995 kg
Max. Anhängelast	
- gebremst 12% Steigung	2.500 kg
- gebremst 8% Steigung	2.500 kg
- ungebremst	750 kg
Zulässiges Gesamtgewicht	2.667 kg

Motor

Anzahl Zylinder / Anzahl Ventile	4/16
Hubraum	2.488 cm ³
Max. Drehmoment, Nm/bei min-1	261/4.000 Nm/rpm
Nennleistung, kW (PS)/bei min-1	141(191)/6.000 kW(PS)/rpm
Elektromotor, kW (PS)/bei min-1	129(175)/- kW(PS)/rpm
Elektromotor Max. Drehmoment, Nm/bei min-1	270/400- Nm/rpm
System kW (PS)	241(327) kW(PS)

Information über Kraftstoffverbrauch, CO₂ -Emissionen und Stromverbrauch i.S.d. Pkw-EnVKV

Marke: Mazda	Kraftstoff: Super E10	
Modell: CX60 2.5L e-Skyactiv PHEV	andere Energieträger: ---	
Leistung: 241 kW	Masse des Fahrzeugs: 1995 kg	

Kraftstoffverbrauch	kombiniert:	2,2	l / 100 km
	innenorts:	Entfällt	l / 100 km
	außerorts:	Entfällt	l / 100 km
CO₂ -Emissionen	kombiniert:	48	g/km
	Stromverbrauch	kombiniert:	16,0 kWh/100 km

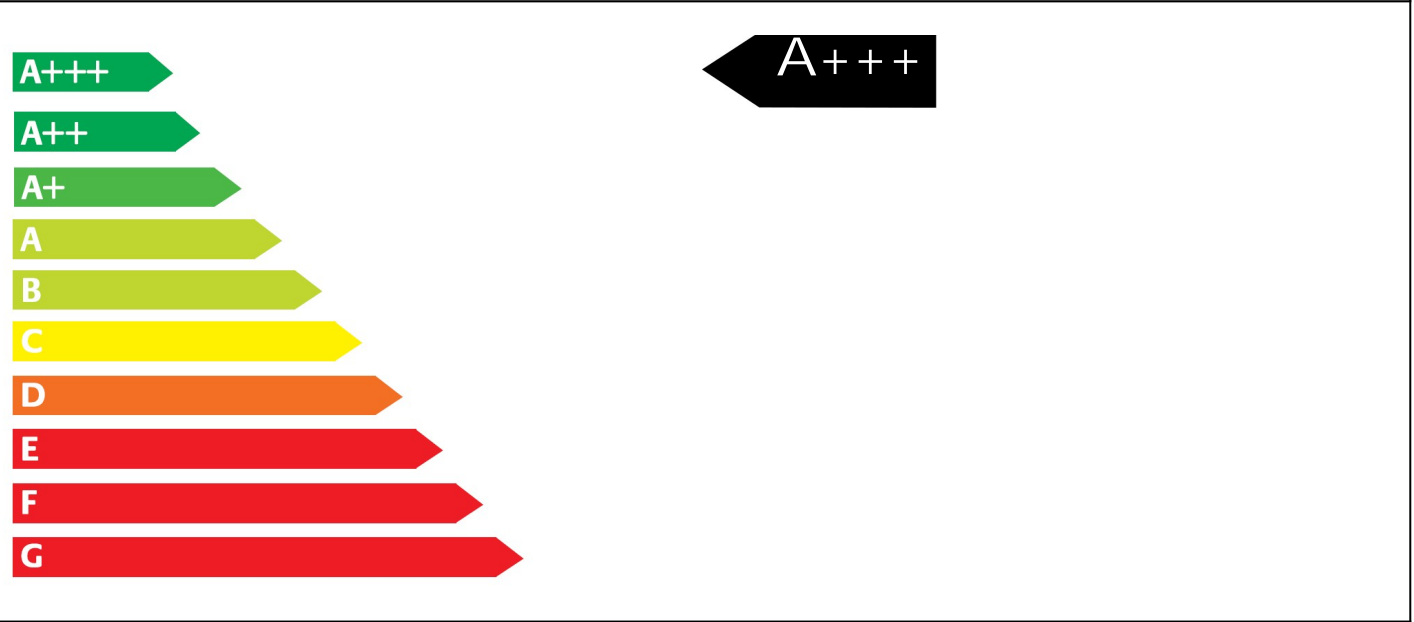
Die angegebenen Werte wurden nach vorgeschriebenen Messverfahren (§ 2 Nrn. 5, 6, 6a PKW-EnVKV in der gegenwärtig geltenden Fassung) ermittelt. CO₂ -Emissionen, die durch die Produktion und Bereitstellung des Kraftstoffes bzw. anderer Energieträger entstehen, werden bei der Ermittlung der CO₂ -Emissionen gemäß der Richtlinie 1999/94/EG nicht berücksichtigt. Die Angaben beziehen sich nicht auf ein einzelnes Fahrzeug und sind nicht Bestandteil des Angebotes, sondern dienen allein Vergleichszwecken zwischen den verschiedenen Fahrzeugtypen.

Hinweis nach Richtlinie 1999/94/EG


Der Kraftstoffverbrauch und die CO₂-Emissionen eines Fahrzeugs hängen nicht nur von der effizienten Ausnutzung des Kraftstoffs durch das Fahrzeug ab, sondern werden auch vom Fahrverhalten und anderen nichttechnischen Faktoren beeinflusst. CO₂ ist das für die Erderwärmung hauptsächlich verantwortliche Treibhausgas. Ein Leitfaden für den Kraftstoffverbrauch und die CO₂ -Emissionen aller in Deutschland angebotenen Personenkraftfahrzeugmodelle ist unentgeltlich an jedem Verkaufsort in Deutschland erhältlich, an dem neue Personenkraftfahrzeugmodelle ausgestellt oder angeboten werden.

CO₂ -Effizienz


Auf der Grundlage der gemessenen CO₂ -Emissionen unter Berücksichtigung der Masse des Fahrzeugs ermittelt.



Jahressteuer für dieses Fahrzeug	Euro	20,00
Energieträgerkosten bei einer Laufleistung von 20.000 km:		
Kraftstoffkosten (Super E10) bei einem Kraftstoffpreis von 1,86 Euro/Abrechnungseinheit	Euro	819,72
Stromkosten bei einem Strompreis von 0,416 Euro/Abrechnungseinheit	Euro	1.331,20
Erstellt am: 15.02.2024		



ENERG


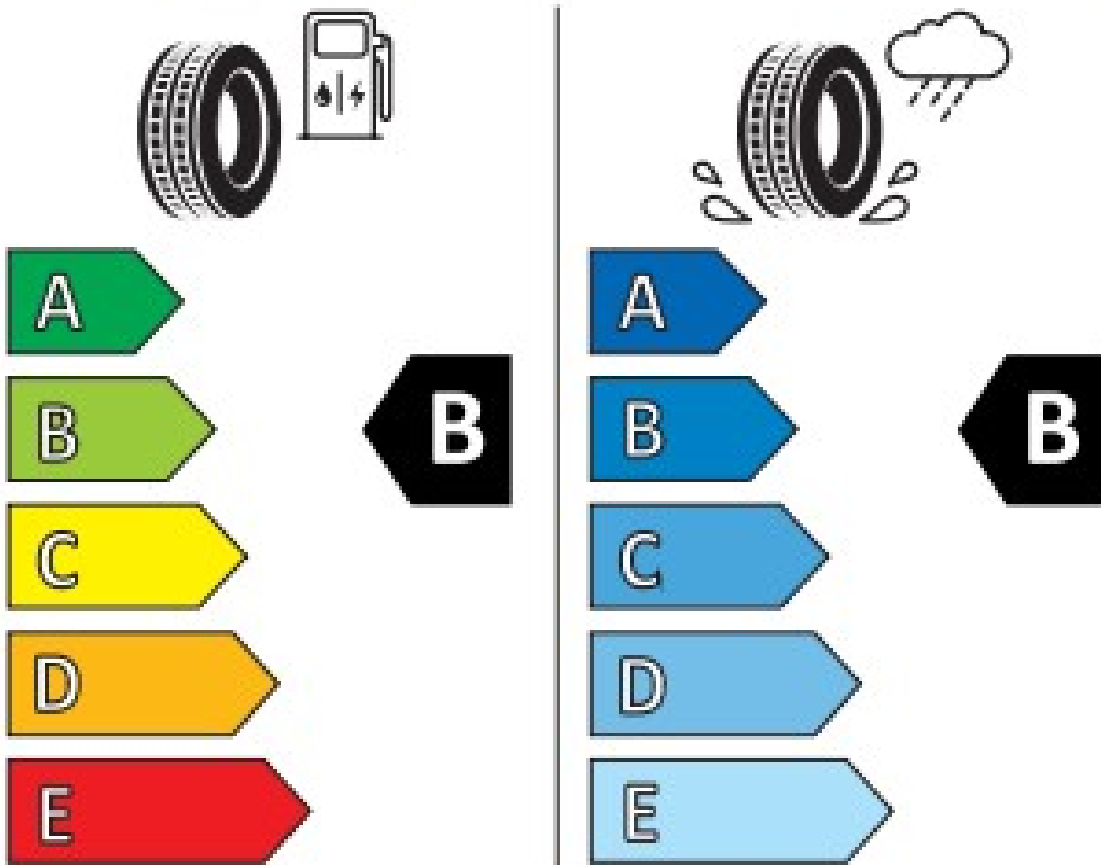


Bridgestone

PSR16930

235/50R20 100 W

C1



2020/740



ENERG




TOYO TIRES

10010548

235/50 R20 100 W

C1



A

B

C

D

E

B

A


B

C

D

E

B



2020/740